

**Годовой отчёт  
Акционерного общества  
«СКБ «Индикатор» за 2024 год**

**1. Сведения об обществе**

*Акционерное общество «Специальное конструкторское бюро «Индикатор» зарегистрировано Решением Регистрационной палаты мэрии Санкт-Петербурга 21 июня 1993 года за № 3851, свидетельство № 2936, по адресу: 198095, Санкт-Петербург, ул. Шкапина, 32-34.*

Действующая редакция Устава Общества утверждена собранием акционеров ОАО «СКБ «Индикатор» 26 мая 2023 года, Лист записи в ЕГРЮЛ от 14.06.2023г. за ГРН 2237801444692

В соответствии с планом мероприятий по реорганизации 2019 г., в Единый государственный реестр юридических лиц (ЕГРЮЛ) были внесены записи о реорганизации АО «НРК - Р.О.С.Т.» и АО «Петербургская центральная регистрационная компания». АО «ПЦРК» была присоединена к Акционерному обществу «Независимая регистраторская компания Р.О.С.Т.

АО «НРК - Р.О.С.Т.» является правопреемником по всем правам и обязанностям АО «ПЦРК» и продолжает ведение реестров владельцев ценных бумаг и оказание всех услуг, связанных с регистраторской деятельностью, для клиентов

Список лиц, имеющих право голоса при принятии решений общим собранием акционеров по итогам 2024 года, сформирован компанией АО «НРК - Р.О.С.Т.» по состоянию на 29.04.2025 г. и включает в себя 50 физических и 2 юридических лица

АО «НРК - Р.О.С.Т.» расположен: г. Санкт-Петербург, наб. Обводного канала, д. 93а, литера А, этаж 3, офис 5Н

Аффилированными лицами Общества в 2024 году являлись: Кузьмин Е.В., Эламик В.Ю., Панков И.Б.

Согласно действующему законодательству раскрытие информации Общества осуществляется на сервере раскрытия информации: Интерфакс, сайте предприятия: [www.indikator.spb.ru](http://www.indikator.spb.ru), едином федеральном реестре юридически значимых сведений о фактах деятельности юридических лиц, индивидуальных предпринимателей и иных субъектов экономической деятельности

Аудит Общества по результатам работы в 2024 г не осуществлялся, в связи с отменой обязательного аудита непубличных АО

**2. Финансово-хозяйственная деятельность Общества**

Деятельность предприятия в 2024 г. мало отличалась от устоявшихся в прошлые годы видов и направлений, по-прежнему ведущим, с точки зрения доходов, являлось сдача в аренду свободных площадей имущественного комплекса предприятия. Одновременно выполнялись работы традиционные для СКБ Индикатор в области обследования строительных конструкций зданий и сооружений, надзора за ходом исполнения строительных работ на объектах заказчика, расчет и контроль исполнения смет для строительных объектов. Это направление было ведущим по объему выполненных работ связанных с основной тематикой СКБ. В прошедшем году на ряде предприятий выполнены работы по контролю паспортных характеристик технологического, преимущественно металлообрабатывающего оборудования. На этом направлении работала сертифицированная и оснащенная высокоточным измерительным оборудованием лаборатория ( ЭЛИТО). Поддерживается деятельность и сертифицированной лаборатории по электроизмерениям,

однако, не смотря на незначительный рост заказов в прошлом году, затраты на сертификацию, поверку измерительной техники, обучения сотрудников съедают значительную часть доходов. В течение 2024 г. предприятие продолжило выпуск и техническое обслуживание приборов собственной разработки, балансировщиков ЦБ-3, ЦБ-3м, электронного уровня. Однако, продажи приборов упали за год более чем в два раза по сравнению с предыдущим периодом, что естественно отразилось на объеме и структуре доходов. Сохраняется и направление, связанное с обслуживанием узлов тепловой энергии, к сожалению, это направление стало явно не рентабельным, и большая часть времени сотрудников тратится на ремонтно-эксплуатационные работы внутри предприятия.

Резюмируя вышесказанное, можно отметить, что ведение бизнеса осуществлялось в консервативном стиле и не предполагало рискованных инвестиций заемных средств в развитие, что с одной стороны сохраняет стабильность и относительную безопасность, а с другой порождает низкую рентабельность и бесперспективность. Основными проблемами предприятия являются; низкий уровень маркетинговой работы и возрастной состав сотрудников, что, в определенной мере, взаимосвязано. В этом смысле предстоящие 2-3 года будут решающими в формировании политики деятельности и развития предприятия, определения приоритетов и задач.

За отчетный год споров и судебных разбирательств в процессе деятельности предприятия не было.

Поддерживался и корректировался сайт предприятия [www.indikator.spb.ru](http://www.indikator.spb.ru) с информацией о деятельности общества.

Предприятие является членом АПО «Союзпетростройпроект» и Ассоциации СРО «ГЕОБАЛТ»

Предприятие участвует в конкурсах на получение городского и федерального заказов. С этой целью было зарегистрировано на 9 торговых площадках.

Финансовые итоги года выглядят следующим образом:

Денежные средства, полученные Обществом, по всем видам деятельности в отчетном 2024 году составили 21 785 026 рублей, что на 49 270 рубль больше, чем в 2023 году, в том числе по видам деятельности:

\*0 наука (подр. 06, 07, 30, 32) - 11 598 048 руб. или 53,0% от общего валового прихода в отчетном году; в 2023 году 7 887 024 руб. или 36 % от общего объема.

\*1 коммерция - 10 186 978 руб. или 47,0% от общего валового прихода в отчетном 2021 году; в 2023 году 13 848 732 руб. или 64,0% от общего объема.

В 2024 году по городскому заказу выполнено работ на общую сумму 705 824 рубля (в 2023 году – 734 543 руб. ),

В течение 2024 г. для исполнения работ контрагенты не привлекались.

За 2024 год сумма выполненных, но неоплаченных заказчиками работ составила 409 632 руб., в том числе по видам деятельности:

Основная деятельность - 409 632 руб.

Налоговый учёт в Обществе вёлся по упрощенной системе налогообложения с ведением книги доходов и расходов, однако, с целью сохранения возможности сравнения счетов с результатами предыдущих лет, для данного доклада таблицы составлены, основываясь на общепринятом бухгалтерском балансе.

Кроме того, для целей определения прибыли и расчета дивидендов составляется бухгалтерский баланс.

**Счёт прибылей и убытков Общества приведён в таблице № 1.**

**Таблица № 1**

по отгрузке

№ п/п	Показатель	Код стр. По форме 2	За отчётный период (руб.)
1	2	3	4
1.	Выручка (нетто) от реализации товаров, продукции, работ, услуг (за минусом налога на добавленную стоимость, акцизов и аналогичных обязательных платежей)	010	21811 000
2.	Себестоимость реализации товаров, продукции, работ, услуг	020	19 941 000
3.	Коммерческие расходы	030	_____
4.	Управленческие расходы	040	_____
5.	Прибыль (убыток) от реализации (строки 010, 020, 030, 040)	050	1 870 000
6.	Проценты к получению	060	_____
7.	Проценты к уплате	070	_____
8.	Доходы от участия в других организациях	080	_____
9.	Прочие операционные доходы	090	_____
10.	Прочие операционные расходы	100	_____
11.	Прочие внереализационные доходы	120	602 000
12.	Прочие внереализационные расходы	130	1758 000
13.	Прибыль (убыток) отчётного года (строки 110 + 120 - 130)	140	714 000
14.	Налог на прибыль и иные аналогичные платежи	150	218 000
	Чистая (нераспределённая) прибыль (убытки) отчётного года (строки 140-150)		496 000

Как видно из таблицы № 1, по итогам производственной деятельности общества за 2024 год образовался прибыль в размере 496 000 рублей .

Суммы уплаченных обществом налогов и иных платежей и сборов в бюджет за отчётный год представлены в таблице № 2.

Таблица № 2

№ п/п	Налоги	Начислено за год (руб.)	Уплачено за год (руб.)	Задолженность по уплате (руб.)
1	2	3	4	5
1.	Налог на добавленную стоимость	—	—	—
2.	Налог на имущество	1991 036	1991 036	—
3.	Налог на прибыль	—	—	—
4.	Земельный налог	571 096	571 096	—
5.	Налоги на заработную плату	1937 759	1937 759	—
6.	Транспортный налог	870	870	—
7.	Налог с продаж	—	—	—
8.	Налог с УСН	218 000	218 000	—

Всего сумма причитающихся платежей в бюджет и внебюджетные фонды (налоги на заработную плату) в 2024 году составили 4 718 761 руб. (для сравнения в 2023 году было 4 369 650 руб.).

Таким образом, в 2024 г. налоговая нагрузка увеличилась в т.ч. в связи с увеличением кадастровой стоимости здания и земельного участка.

Резервный фонд Общества сформирован в размере **185** тыс. руб. В отчетном году резервный фонд не использовался.

### Сведения о размере чистых активов Общества приведены в таблице № 3.

Таблица № 3

№ п/п	Показатель	01.01.2023г.	01.01.2024г.	01.01.2025 г.
1.	Сумма чистых активов (тыс. руб.)	3 469	3 581	4 077
2.	Уставный капитал (тыс. руб.)	1 230	1 230	1 230
3.	Резервный фонд (тыс. руб.)	185	185	185
4.	Отношение чистых активов к уставному капиталу (стр.1\стр.2)	2,82	2,91	3,31

Чистые активы Общества на конец финансового года составили 4 077 000 руб. За отчетный период они увеличились на 496 000 рублей.

**Сведения о кредиторской задолженности Общества приведены в таблице № 4.**

**Таблица № 4**

№ п/п	Показатель	Начало года (тыс. руб.)	Конец года (тыс.руб.)
1	2	3	4
1.	Долгосрочные заемные средства	—	—
2.	Краткосрочные заемные средства	3000	-
3.	Кредиторская задолженность в том числе:	6410,0	8 489
3.1	Поставщики и подрядчики	706,0	728,0
3.2	Векселя к уплате	—	—
3.3	По оплате труда	381,0	391,0
3.4	Задолженность перед государственными внебюджетными фондами	0	0
3.5	Задолженность перед дочерними и зависимыми обществами	—	—
3.6	Задолженность перед бюджетом	971,0	1 096,0
3.7	Авансы полученные	4225,00	6 122,00
3.8	Прочие кредиторы	127	109,0
4.0	Задолженность перед учредителями	43,0	43,0

**Сведения о дебиторской задолженности приведены в таблице № 5.**

**Таблица № 5**

№ п/п	Показатель	На начало года (тыс. руб.)	На конец года (тыс. руб.)
1.	Краткосрочная дебиторская задолженность, в т.ч. по балансу	1277	144,0
2.	Долгосрочная дебиторская задолженность	0	0
3.	Выполненные, но не оплаченные заказчиками работы	884	409,0
4.	Общая сумма дебиторской задолженности (стр.1+2+3)	2161	553

**Социальные показатели характеризуются в таблице № 6.**

**Таблица № 6**

№ пп	Показатель	За предыдущий год (в рублях)	За отчетный год (в рублях)
1.	Средняя численность работников (человек)	25	22
2.	Затраты на оплату труда (тыс. руб.)	8232 354	8001 075
3.	Отчисления на социальные нужды, в т.ч.:	—	—
3.1	В Фонд социального страхования	16464	15 982
3.2	В Пенсионный фонд	0	0
3.3	На медицинское страхование	0	0

3.4	Страховые взносы	1 894 663	1921 777
4.	Средняя заработная плата работников (стр.1\ стр.2) (тыс. руб.)	27529	30 307
5.	Сумма вознаграждений и компенсаций, выплаченных членам Совета директоров (тыс.руб.)	—	—

Обобщенные данные по распределению валовой выручки и динамика изменений в 2022-2024 г. для наглядности представлены на диаграммах.

Рис. 1

### РАСПРЕДЕЛЕНИЕ ВАЛОВОЙ ВЫРУЧКИ В 2022 ГОДУ

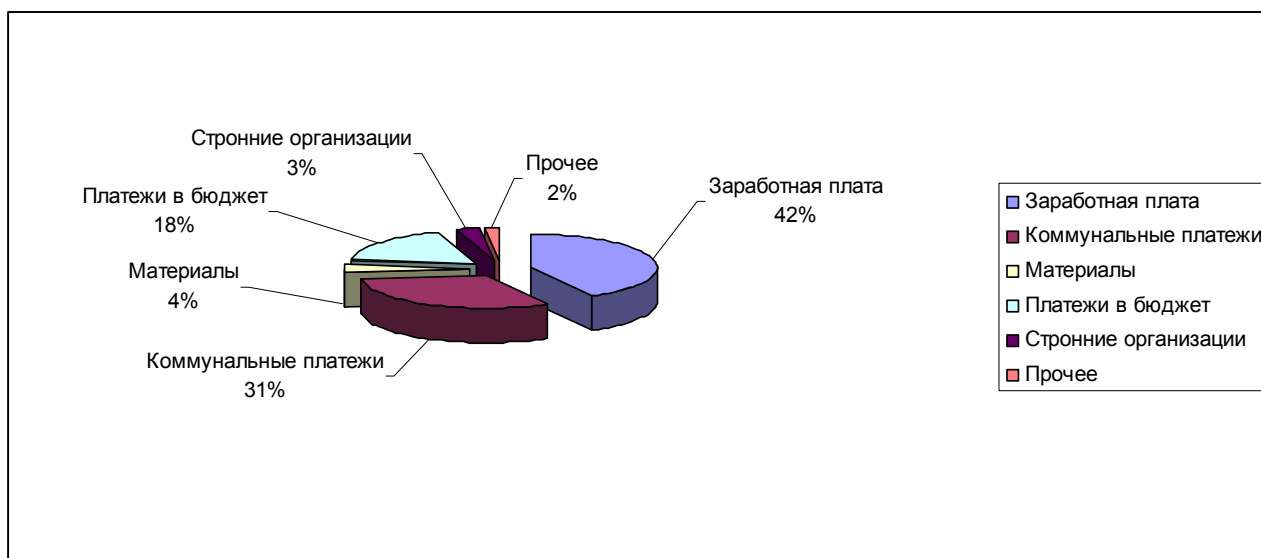


Рис. 2

### РАСПРЕДЕЛЕНИЕ ВАЛОВОЙ ВЫРУЧКИ В 2023 ГОДУ

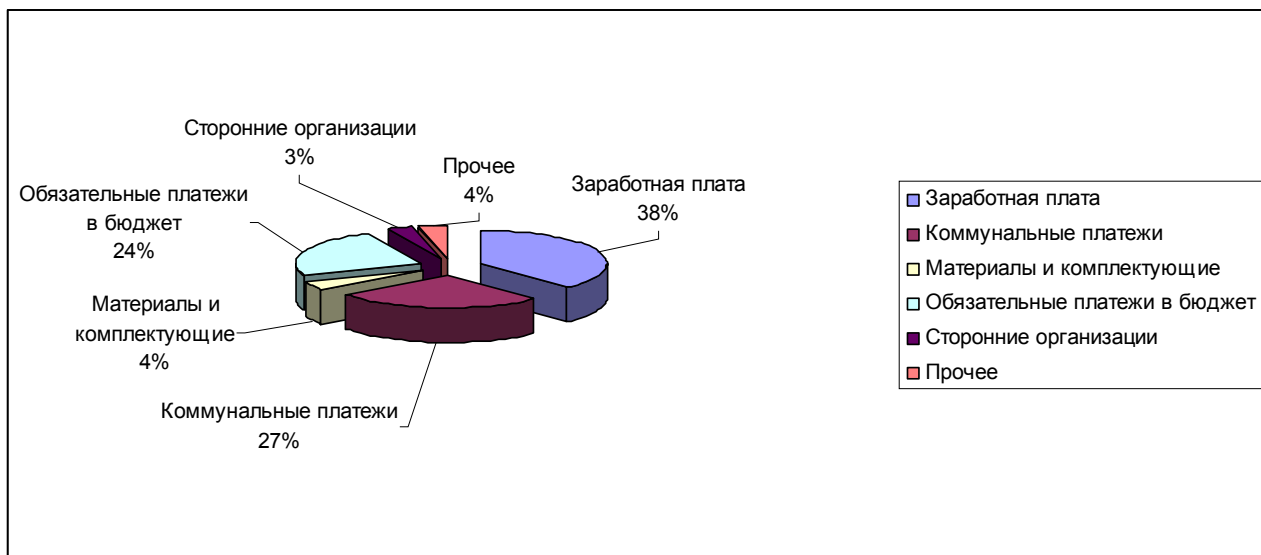
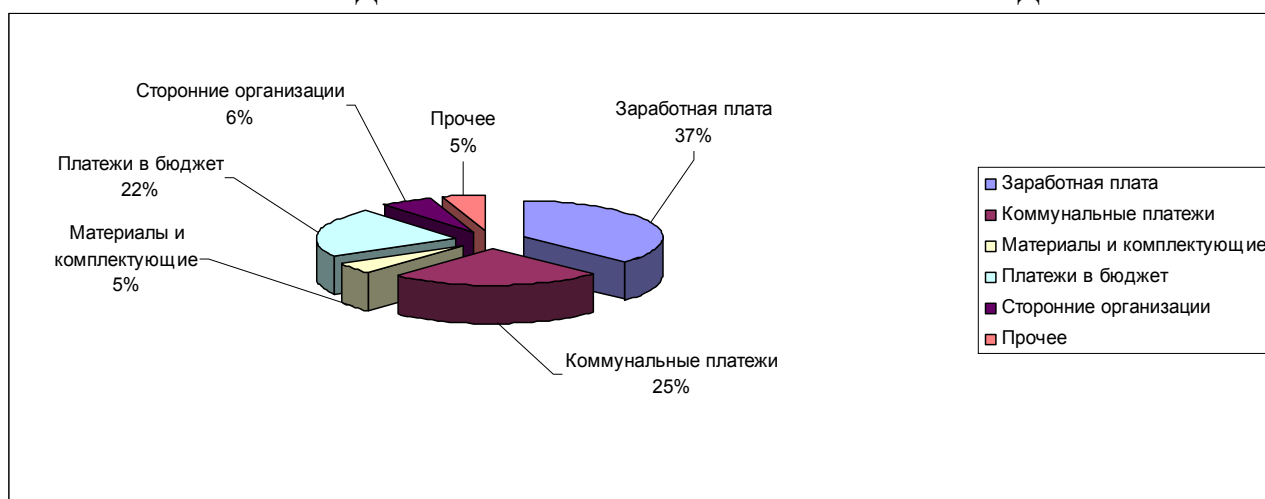


Рис. 3

**РАСПРЕДЕЛЕНИЕ ВАЛОВОЙ ВЫРУЧКИ В 2024 ГОДУ**

На диаграмме видно, что распределение валовой выручки в 2024 г. не претерпело существенных изменений

**3. Корпоративные действия**

Уставный капитал на 01.01.2024 г. составляет 1 230 460 руб.  
Размещенные акции приведены в таблице № 7.

**Таблица № 7**

№ п/п	Вид ценной бумаги	Размещенные акции		В том числе	
		Акции (шт.)	сумма по номиналу (руб.)	Частично оплаченные По номиналу	Полностью оплаченные (шт.)
1.	Обыкновенные акции	72380	1 230 460	—	72 380
1.1	В том числе зачисленные на баланс	72380	1 230 460	—	72 380

Не полностью оплаченных размещённых акций у Общества нет. Уставный капитал Общества оплачен полностью.

Количество акций, на которые могут начисляться дивиденды, приведены в таблице № 8

**Таблица № 8**

№ пп	Вид ценной бумаги	Размещённые акции	В том числе: Зачисленные на баланс	Находящиеся в обращении (столб. 3-4) ЦБ
1.	Обыкновенные акции	72 380	72 380	—

Динамика дивидендных выплат по акциям Общества приведена в таблице № 9.

**Таблица № 9**

№ пп	Вид ценной бумаги	2021 год		2022 год		2023 год	
		Сумма (руб.)	% к номиналу	Сумма (руб.)	% к номиналу	Сумма (руб.)	% к номиналу
1.	Обыкновенная акция	-	-	---	---	---	---

Как видно из перечисленных в таблицах показателей, в прошедшем году сформировалась незначительная прибыль 496 000 рублей. Однако, учитывая текущее состояние предприятия и предстоящие капитальные затраты Совет директоров принял решение дивиденды не начислять, средства направить на развитие предприятия.

#### **4. В перспективе предприятия на 2024-2025 г.г.**

Как уже говорилось выше, главные проблемы предприятия кроются в необходимости усиления кадрового состава и активизации работ по продвижению услуг и продукции. Кроме того, последние годы линейка выпускаемых приборов оставалась неизменной и не проходила модернизацию, что снижает их потребительские качества. Решением этой задачи, также является насущной необходимостью ближайших лет. По-прежнему остается не задействованным арендный ресурс свободных площадей 6 этажа здания, требующий больших капитальных затрат на ремонт. Накопления и изыскания средств на решение этой задачи стоит в планах 2025-2026 г.г.

#### **5. Информация о деятельности Совета директоров Общества.**

После годового собрания Совет функционировал в составе:

Кузьмин Е.В. - председатель Совета,  
Эламик В.Ю. - заместитель председателя Совета,  
Панков И.Б. - член Совета,

Всего в 2024 году было проведено 4 заседания Совета директоров, на которых принимались решения по развитию Общества, о коммерческом использовании недвижимости Общества, о финансовом состоянии предприятия, о квартальных итогах работы, о выполнении решений Общего Собрания Акционеров и Совета директоров о направлениях расходования компенсационных средств за изъятые помещения, о принятии новой редакции Устава Общества и т.д.

#### **6. Информация о деятельности исполнительных органов Общества:**

Исполнительным органом Общества в 2024 году являлась Исполнительная дирекция в составе:

- \*2 Эламик В.Ю. - генеральный директор,
- \*3 Украинцева О.И. - главный бухгалтер,
- \*4 Лентовская А.С. – помощник генерального директора

Правление заседало по важнейшим вопросам жизнедеятельности предприятия, как правило, заседания совмещались с диспетчерскими совещаниями.

В 2024 году действовала Ревизионная комиссия Общества в составе:

- \*5 Светличный С.М. - Председатель комиссии,
- \*6 Токарева И.Н. - член комиссии,
- \*7 Эламик Р.В. – член комиссии.

Прошедший 2024 г, не принес улучшения финансово хозяйственного положения предприятия. Не смотря на ежегодную индексацию, зарплаты сотрудников остаются ниже рыночного уровня, а доходы пока не позволяют их увеличивать и выплачивать дивиденды. Ключ к позитивному изменению в скорейшем решении стоящих перед нами проблем.

Годовой отчет предварительно утвержден на заседании совета директоров

Председатель Совета директоров	п/п	Е.В. Кузьмин
Заместитель председателя Совета директоров	п/п	В.Ю. Эламик
Члены Совета директоров:	п/п	И.Б. Панков